



FONDO NACIONAL DE CALAMIDADES SUBCUENTA COLOMBIA HUMANITARIA NARIÑO

Abril 23 de 2012



INFORME

Teléfono (57 1) 7053420 - Calle 98 No. 9A - 54 Torre 3 Piso 11- Bogotá - Colombia
www.colombiahumanitaria.gov.co





1. INVERSIÓN FASES DE ATENCIÓN HUMANITARIA Y REHABILITACIÓN.

Departamento: **NARIÑO**

RUBROS		NACIONAL	%	NARIÑO	% Vr. x Departamento
Atención Humanitaria	Vr. Transferencia	724.605.580.394	100%	17.604.232.070	2,4%
	Pagos interventorias	13.565.602.794		727.705.000	5,4%
	Pagos Otros Gastos Operativos	7.285.259.579		0	0,0%
	Total Atención Humanitaria	745.456.442.767		18.331.937.070	2,5%
Obras	Vr. Aprobado	1.652.850.246.834	100%	56.170.567.087	3,4%
	No. De Obras	4.283		245	5,7%
Convenios	Vr. Distribuido Convenios	2.676.498.018.888	100%	51.431.549.173	1,9%
	No. Proyectos y subproyectos	3.769		146	3,9%
TOTAL OBRAS Y PROYECTOS		8.052	100%	391	4,9%
SUBTOTAL INVERSIÓN		5.074.804.708.490	100%	125.934.053.329	2,5%
Provisiones (Ayuda Humanitaria - Alojamientos Temporales)		212.789.405.207			
Componente Social		18.548.000.000			
Acompañamiento, seguimiento y Control-Auditoria		50.686.000.000			
Gastos de Operación		20.000.000.000			
TOTAL NACIONAL		5.376.828.113.697			

Fecha de corte Fidupervisora: 9 de Abril de 2012

ASISTENCIA HUMANITARIA ALCALDIA CAPITAL DE PASTO

Operador: **CRUZ ROJA COLOMBIANA SECCIONAL NARIÑO**
 Valor transferencia a Alcaldía Capital (Mercados y Aseo) \$ **21.829.500**
 No. Solicitudes aprobadas 1



108

mercados y kit de aseo entregados



	Familias a beneficiar	Familias beneficiadas	% Avance
Primer Entrega	108	108	100,0
Segunda Entrega	-	-	-
Tercera Entrega	-	-	-



Toneladas entregadas en mercados y aseo
aproximadamente:

4

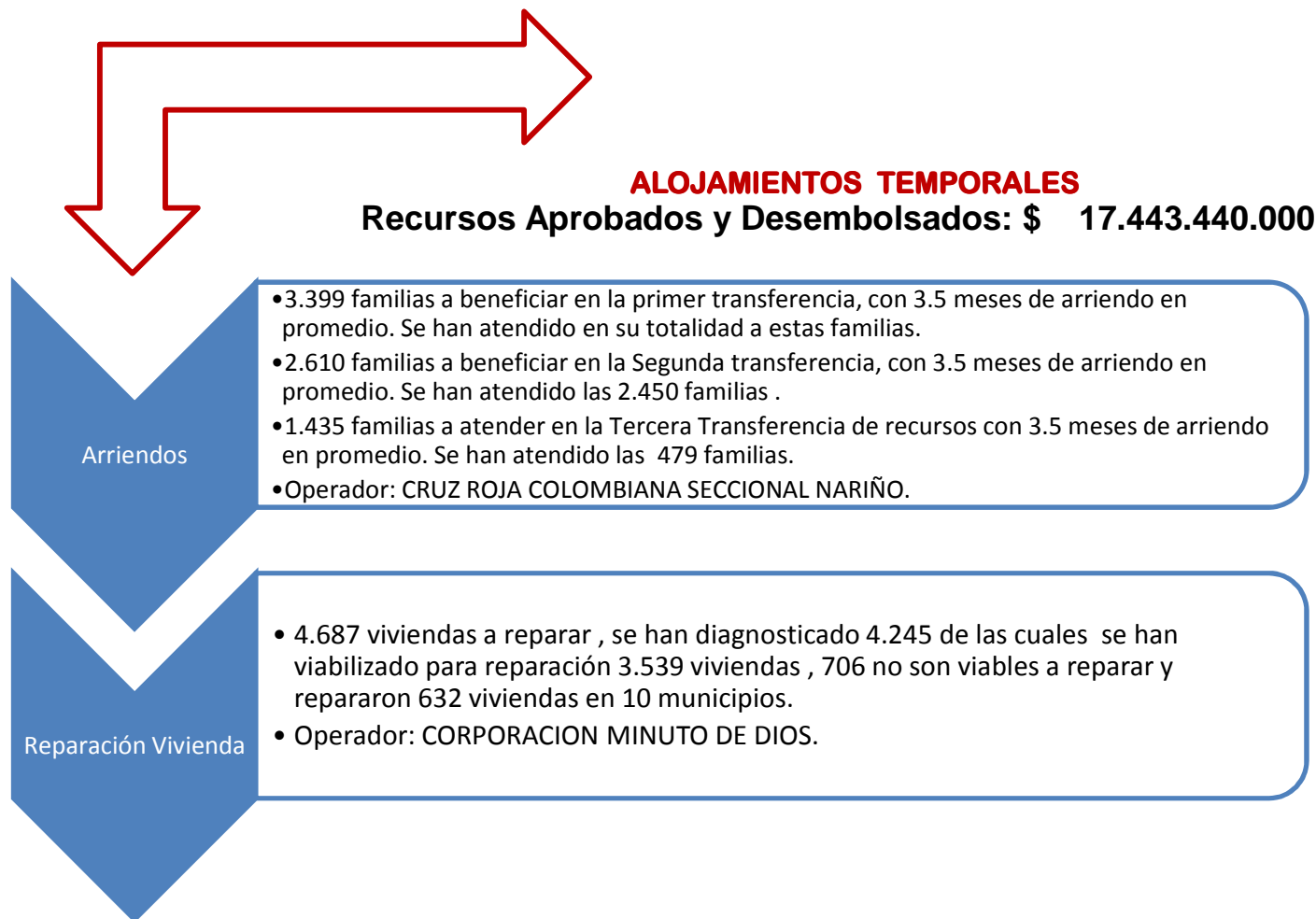
Nota: Los recursos aprobados y desembolsados no incluyen pagos a interventorias ni Otros gastos Operativos.

Fecha de corte Fiduprevisora: 9 de Abril de 2012

Fecha de corte informes de avance: 20 de Abril de 2012



ALOJAMIENTOS TEMPORALES GOBERNACIÓN DE NARIÑO





ALOJAMIENTOS TEMPORALES ALCALDIA DE PASTO



Atención Humanitaria en Nariño

DEPARTAMENTO	Nariño
--------------	--------

Municipio	Familias atendidas mercados y aseo_Primer Giro	Familias atendidas mercados y aseo_Segundo Giro	Familias atendidas mercados y aseo_Tercer Giro	Familias atendidas Arriendos_Primer Giro	Familias atendidas Arriendos_Segundo Giro	Familias atendidas Arriendos_Tercer Giro	Unidades Habitacionales a construir_(FASE I y II)	Unidades habitaciones construidas_(FASE I y II)	Viviendas reportadas a reparar_Registro inicial	Viviendas diagnósticadas_ que aplican para reparación	Viviendas reportadas_reparadas
Albán				225	210	11			193	161	95
Ancuyá				53	53				227	143	
Arboleda				24	17	12			118	106	54
Barbacoas				33	33						
Belén				22	17				161	73	
Buesaco				334					800	690	150
Chachagüí				23	19				170	101	
Colón				65	65				76	25	
Consaca				22	19				254	242	20
Contadero									45	45	43
Cuaspué				4	4						
Cumbal				63	55	40					
Cumbitara				36	35						
El Rosario				40	36				102	66	
El Tablón de Gómez				243	5	5			88	88	45
El Tambo				115	100				115	112	87
Francisco Pizarro									359	359	
Funes				19	18	10			60	60	46
Gualmatán									52	52	47
La Cruz				331	323	67					
La Florida				10	10						
La Uñada				18	18						
La Unión				249	188						
Leiva				30	8						
Linares				172	102	26					
Los Andes				219	218	54					
Mallama				181	12	12					

Atención Humanitaria en Nariño

DEPARTAMENTO	Nariño
--------------	--------

Municipio	Familias atendidas mercados y aseo_Primer Giro	Familias atendidas mercados y aseo_Segundo Giro	Familias atendidas mercados y aseo_Tercer Giro	Familias atendidas Arriendos_Primer Giro	Familias atendidas Arriendos_Segundo Giro	Familias atendidas Arriendos_Tercer Giro	Unidades Habitacionales a construir_(FASE I y II)	Unidades habitaciones construidas_(FASE I y II)	Viviendas reportadas a reparar_Registro inicial	Viviendas diagnósticadas_que aplican para reparación	Viviendas reportadas_reparadas
Nariño				16	16						
Ospina									188	172	
Pasto	108			34					58	49	49
Policarpa				40	15						
Providencia				36	36						
Pupiales									282	167	
Ricaurte				143	76				430	241	
Samaniego				60	50				293	146	
San Bernardo				94	70	39					
San Lorenzo				65	64	7			50	13	
San Pablo				131	92	12			310	222	45
San Pedro de Cartago				45	43	14					
Sandoná				102	70	4					
Taminango				127	52						
Tangua				7	5						
Yacuanquer				2	2				48	36	
Total general	108			3.433	2.156	313			4.479	3.369	681



OBRAS MAYORES - MENORES Y CONTENCIÓN DE CUERPOS DE AGUA APROBADAS DEPARTAMENTO DE NARIÑO

TOTAL INVERSIÓN

\$ 56.170.567.087

TOTAL OBRAS APROBADAS

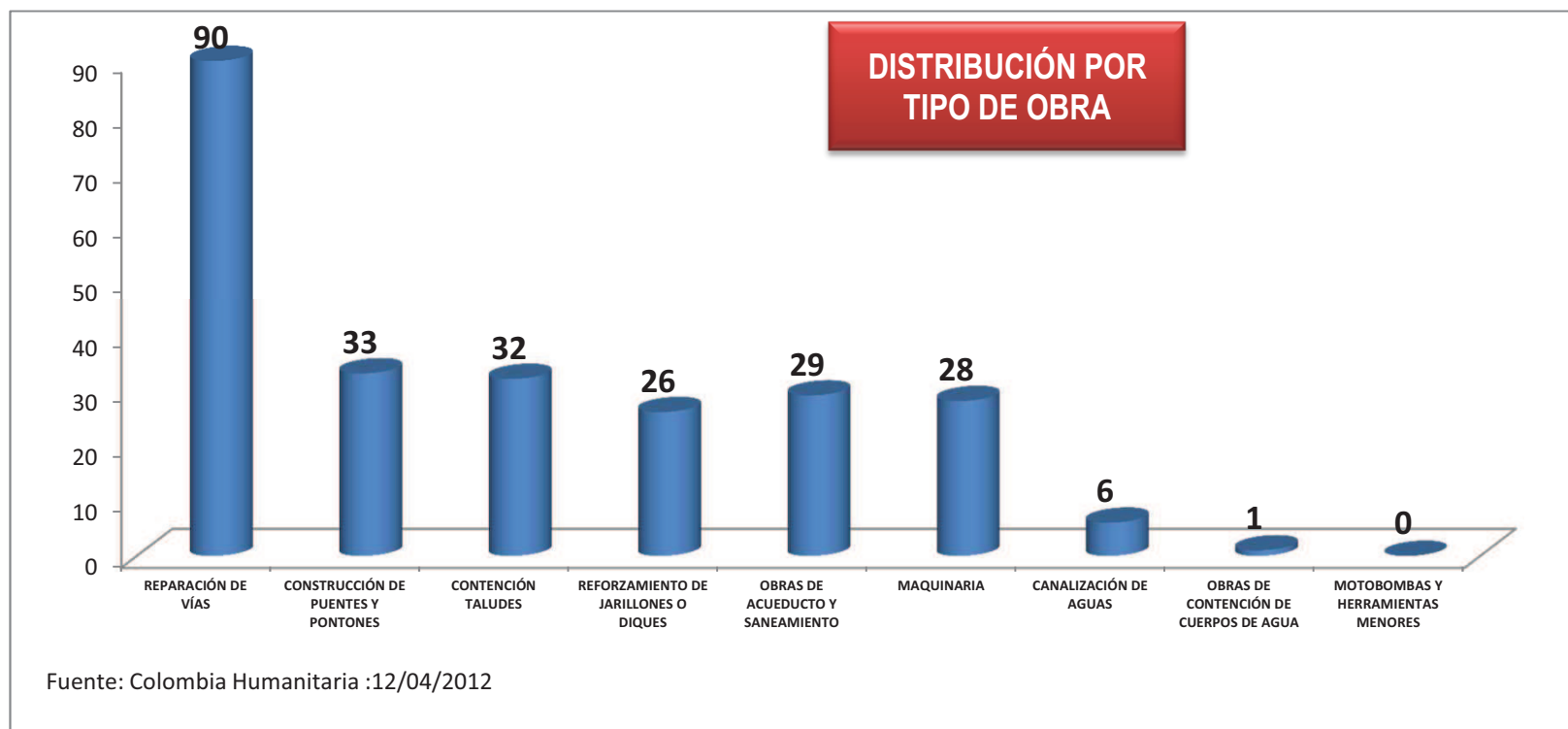
245

PORCENTAJE DE OBRAS INICIADAS

99%

MUNICIPIOS ATENDIDOS

62 de 64





OBRAS APROBADAS VS. OBRAS TERMINADAS DEPARTAMENTO DE NARIÑO

Obras Menores

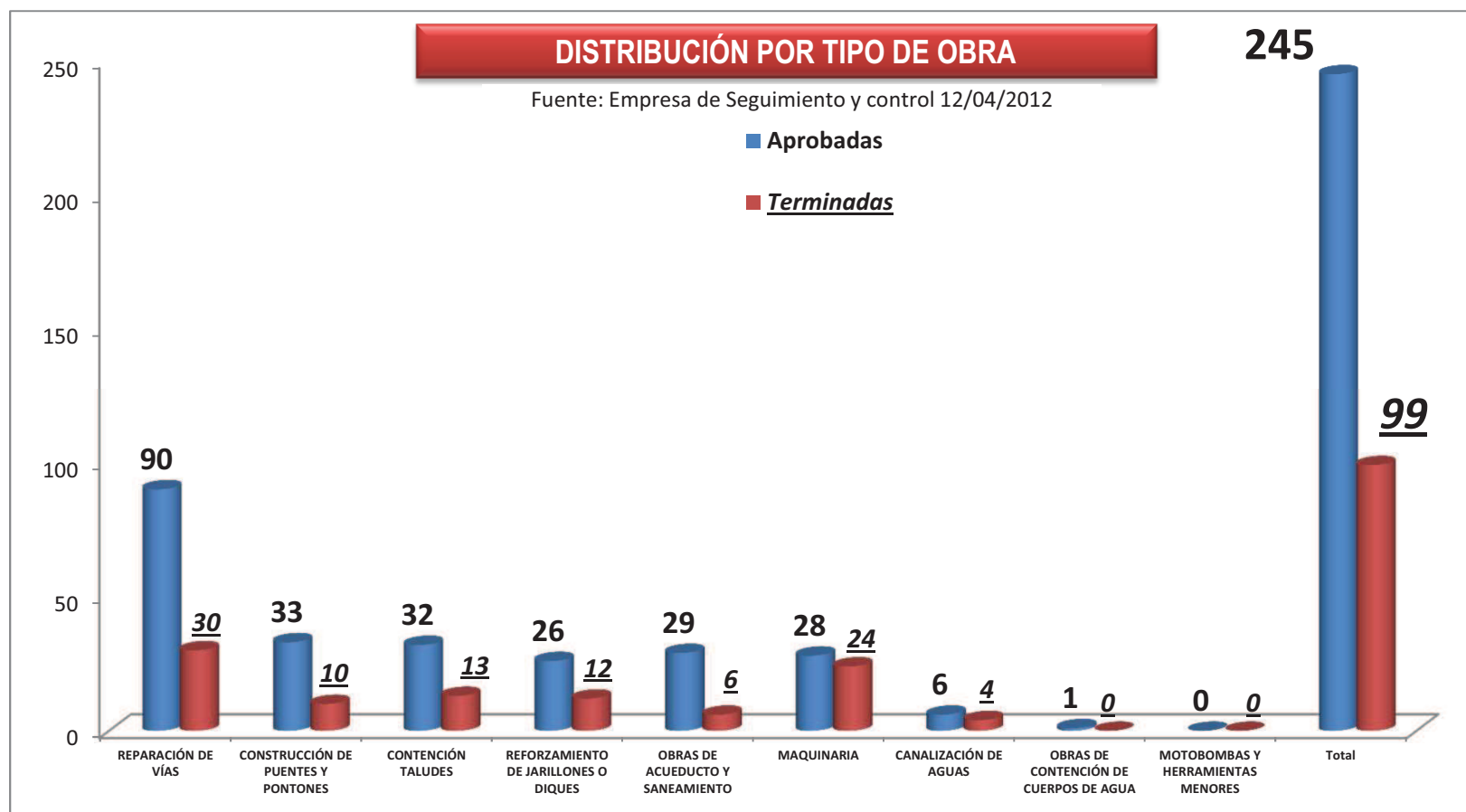
94 Obras Terminadas de 228 Aprobadas


Obras Mayores

5 Obras Terminadas de 16 Aprobadas

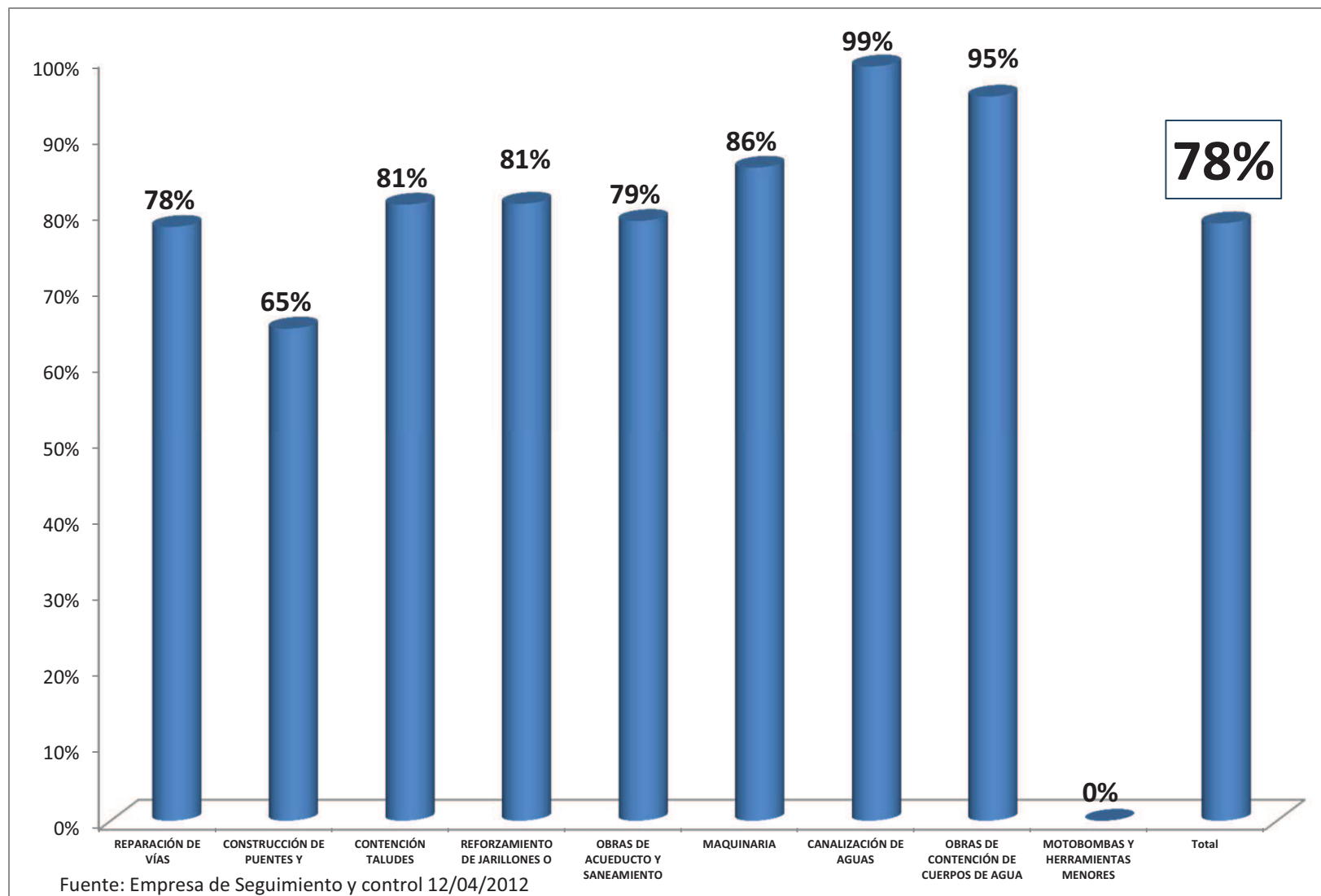
Contención de Cuerpos de Agua

0 Obras Terminadas de 1 Aprobadas



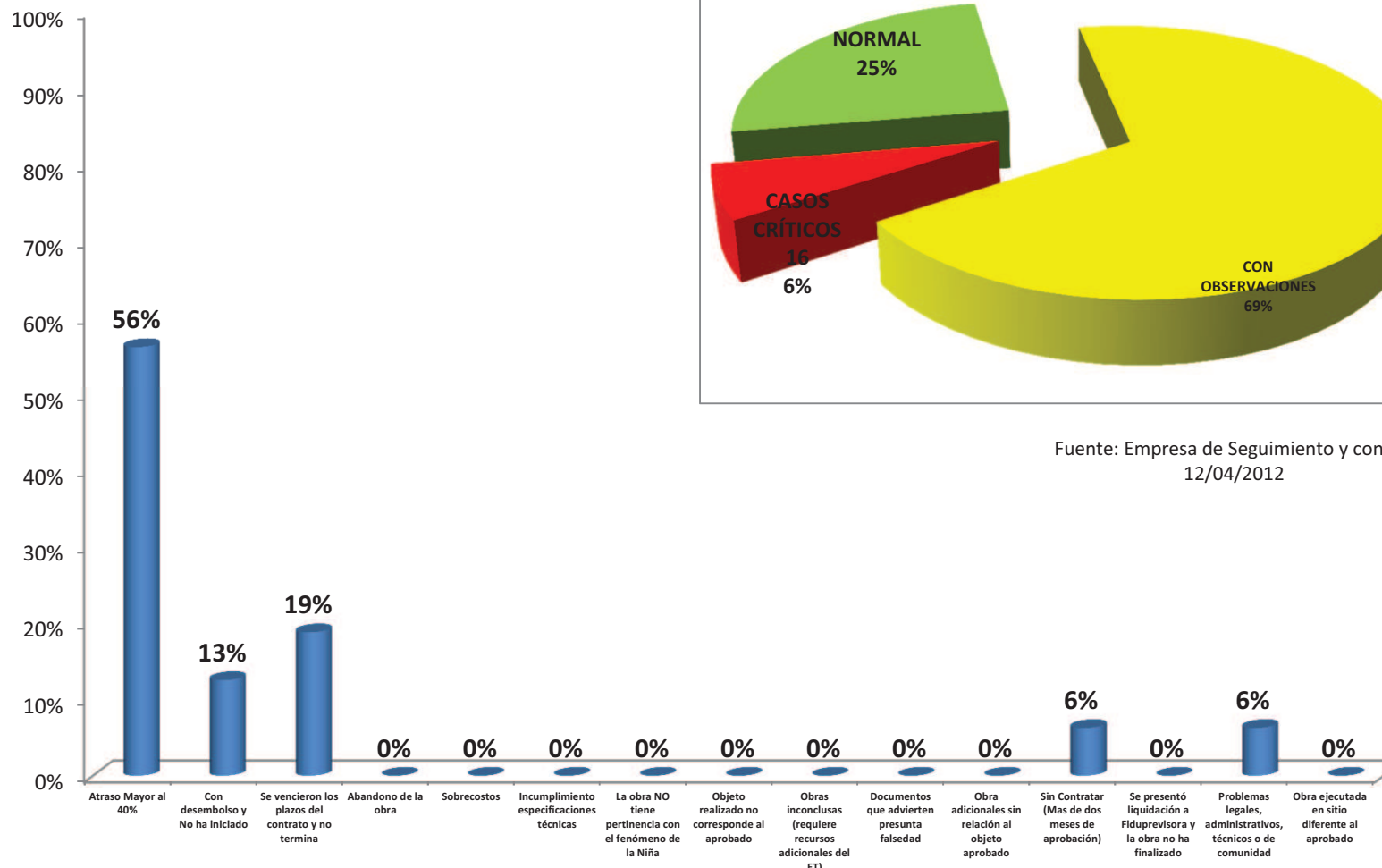


PORCENTAJE DE AVANCE FÍSICO PROMEDIO POR TIPO DE OBRA DEPARTAMENTO DE NARIÑO





CLASIFICACIÓN DE LAS OBRAS VISITADAS DE ACUERDO A SU EJECUCIÓN DEPARTAMENTO DE NARIÑO



Fuente: Empresa de Seguimiento y control
12/04/2012

DISTRIBUCIÓN PORCENTUAL CASOS CRÍTICOS DE ACUERDO AL CRITERIO DE CLASIFICACIÓN EN EL DEPARTAMENTO

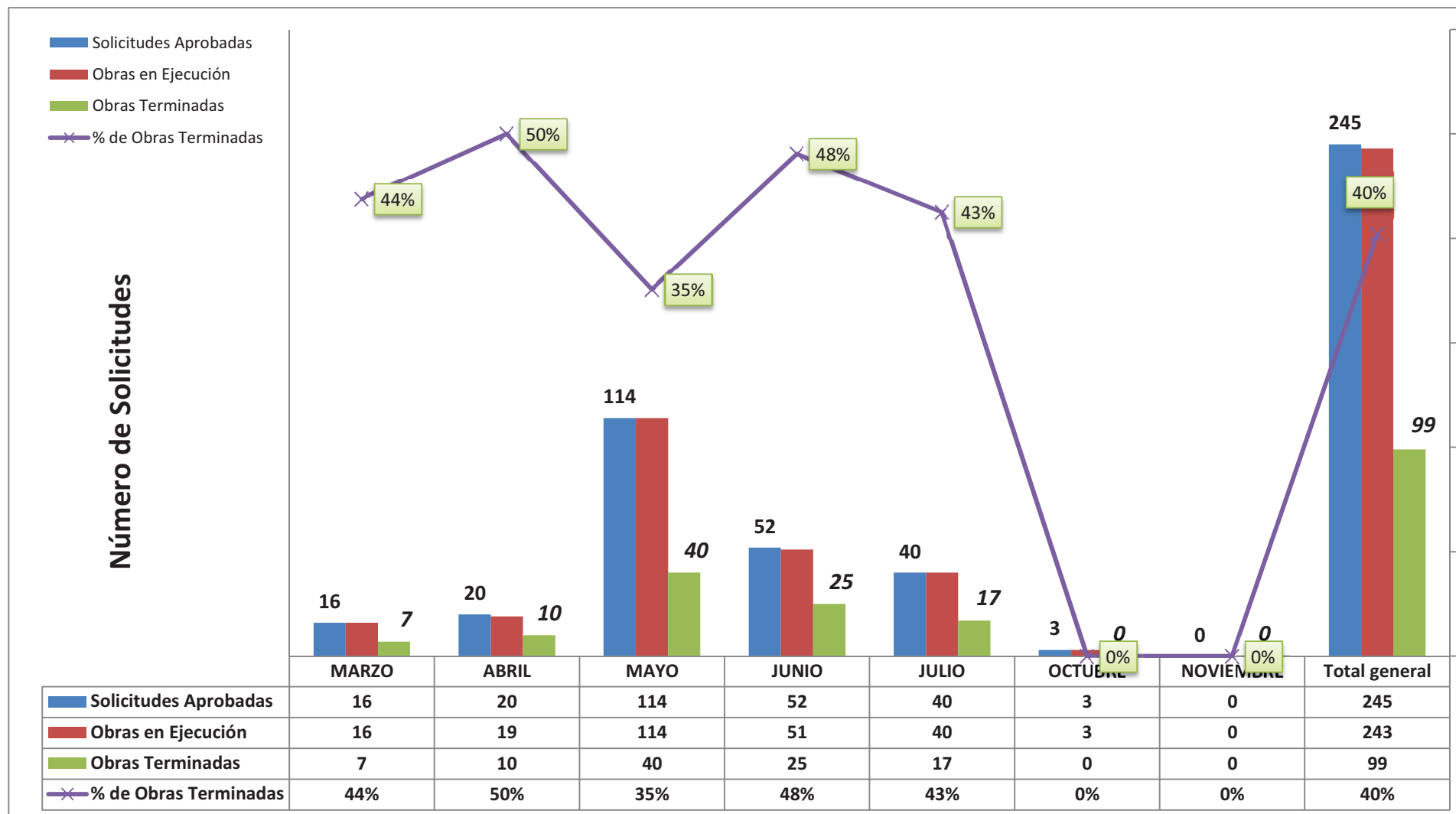
Fuente: Empresa de Seguimiento y control 12/04/2012

16 OBRAS CRÍTICAS DE 245 OBRAS APROBADAS (7 %)

INFORME



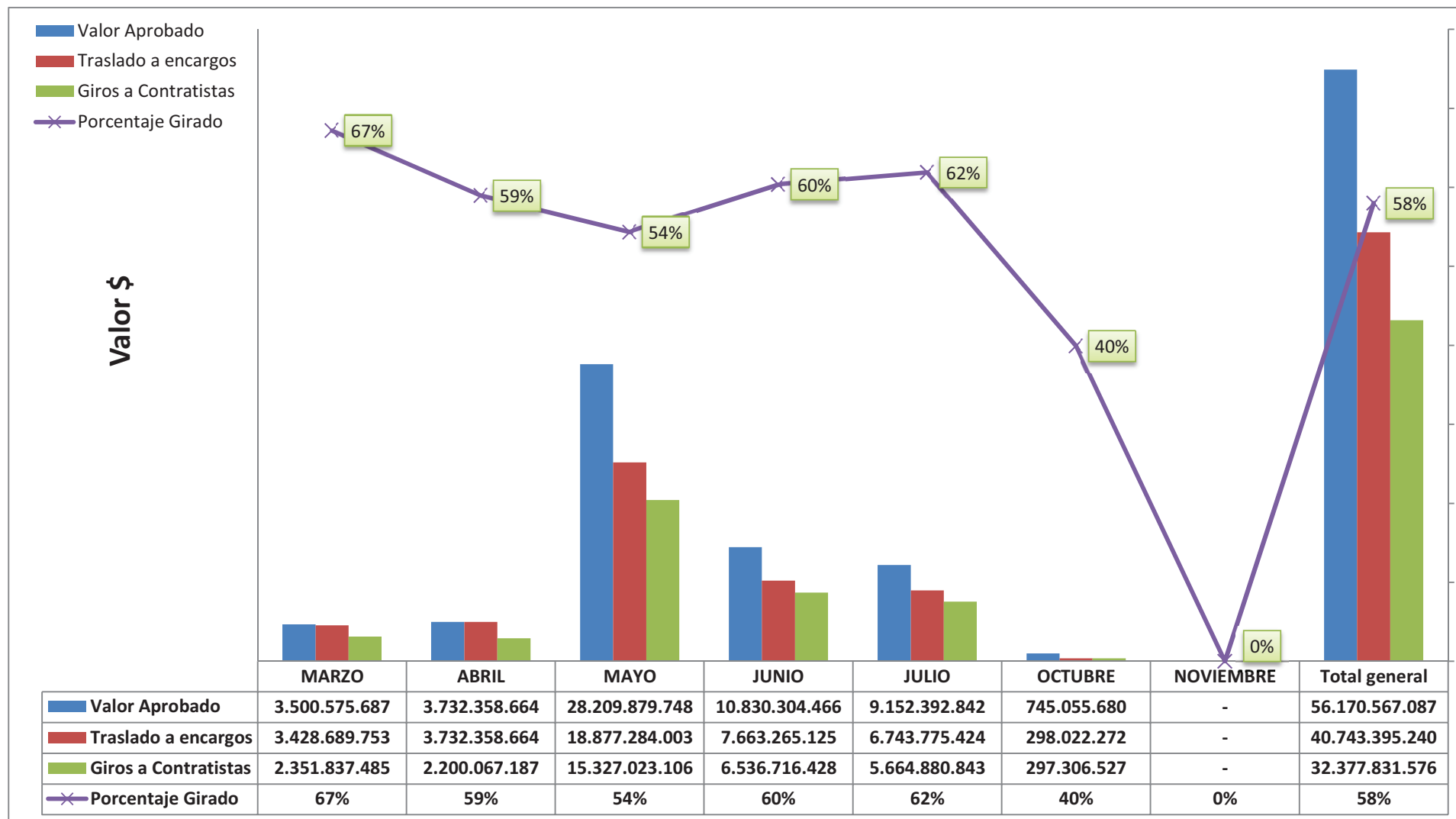
OBRAS APROBADAS - CON CARTERA ABIERTA Y TERMINADAS DE ACUERDO AL MES DE APROBACIÓN DEPARTAMENTO DE NARIÑO



Fuente: Empresa de Seguimiento y control 12/04/2012



DESEMBOLSOS A CARTERAS COLECTIVAS Y GIROS A CONTRATISTAS DE ACUERDO AL MES DE APROBACIÓN DEPARTAMENTO DE NARIÑO



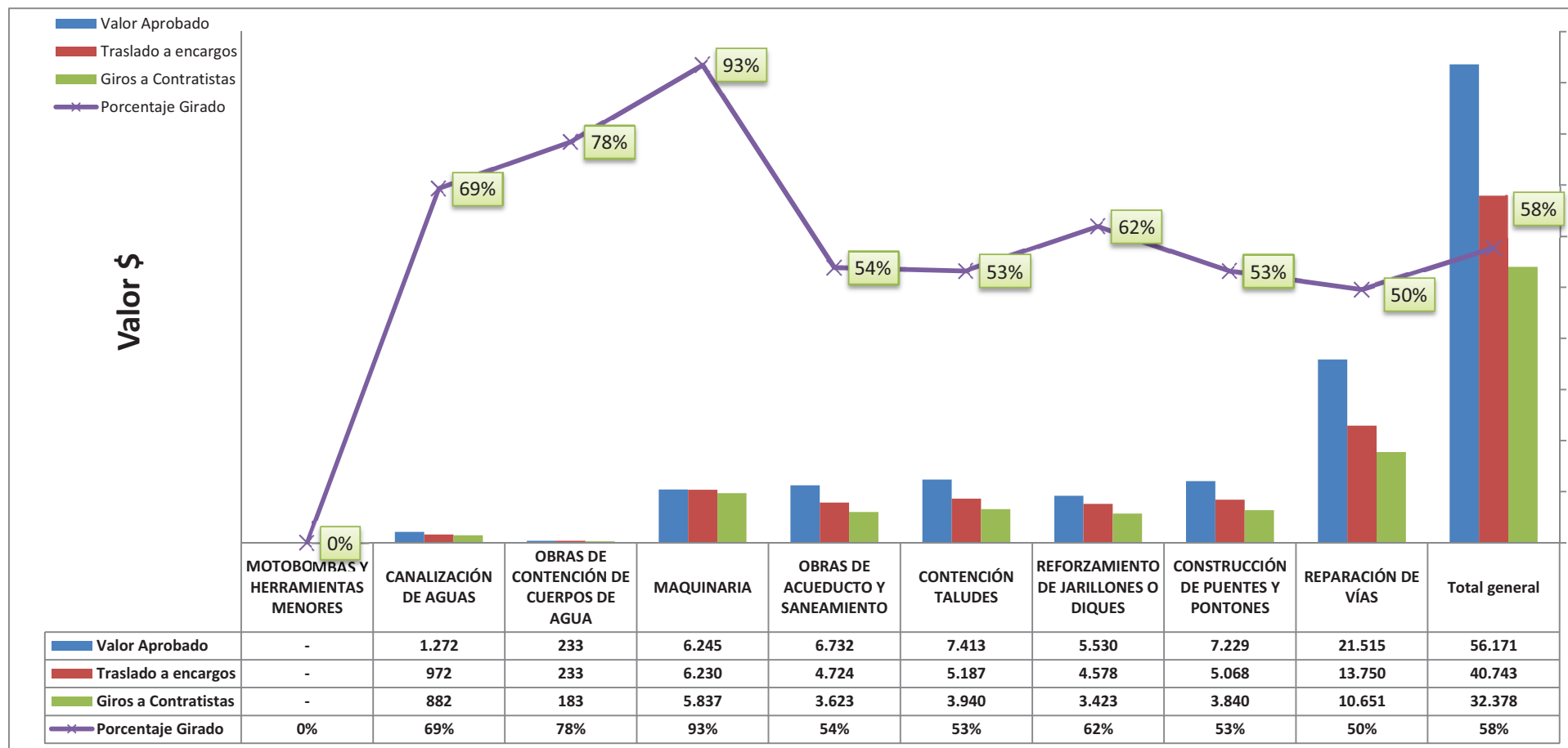
Fuente: Fiduprevisora 11 de Abril de 2012



APROBADO - DESEMBOLSADO EN CARTERAS Y GIRADO A CONTRATISTAS POR TIPO DE OBRA DEPARTAMENTO DE NARIÑO

73 % Traslados a carteras colectivas

58 % Girado a Contratistas



Fuente: Fiduprevisora 11 de abril de 2012 (Cifras en millones de pesos)



Fecha de Corte
abril 23 de 2012

CONVENIOS EN EJECUCIÓN CON ENTIDADES NACIONALES EN EL DEPARTAMENTO DE NARIÑO

ENTIDADES NACIONALES CON CONVENIOS EN EJECUCIÓN	# PROYECTOS Y SUBPROYECTOS	# PROYECTOS TERMINADOS	RECURSOS PROGRAMADOS PARA EJECUCIÓN	VALOR EJECUTADO DECLARADO	AVANCE FISICO DECLARADO (%)	OBJETO DEL CONVENIO
MINISTERIO DE EDUCACIÓN NACIONAL	55	13	\$ 2.384.212.903	\$ 515.716.079	10,66%	Mejoramiento y rehabilitación de infraestructura educativa
MVCT - VICEMINISTERIO DE AGUAS Y SANEAMIENTO BÁSICO	11		\$ 6.346.104.754	\$ 3.886.137.459	13,09%	Rehabilitación de los sistemas de agua potable y saneamiento básico
MADS - VICEMINISTERIO DE AMBIENTE	1	1	\$ 64.000.000	\$ 64.000.000	100,00%	Atención y restablecimiento de condiciones ambientales
MINISTERIO DE AGRICULTURA Y DESARROLLO RURAL		0	\$ 9.610.739.008	\$ 9.610.739.008	73,07%	Plan de Inversiones para la atención del sector agrícola y ganadero
FEDERACIÓN NACIONAL DE CAFETEROS	1	1	\$ 2.629.484.242	\$ 2.582.846.948	100,00%	Recuperación de cultivos afectados por la roya
INSTITUTO NACIONAL DE VÍAS - INVIAS	5	0	\$ 18.499.450.867	\$ 2.283.000.961	17,20%	Rehabilitación de vías
AERONÁUTICA CIVIL - AEROCIVIL	1		\$ 1.040.000.000	\$ 409.429.743	6,00%	Rehabilitación y adecuación de la infraestructura aeroportuaria afectada
POLICÍA NACIONAL 1	18	18	\$ 514.466.856	\$ 440.577.531	100,00%	Rehabilitación y Mantenimiento de las Unidades Policiales afectadas
DEPARTAMENTO ADMINISTRATIVO PARA LA PROSPERIDAD SOCIAL - DAPS 2	54		\$ 8.766.417.547	\$ 0		Programa de Empleo de Emergencia
Total general	146	33	\$ 49.854.876.178	\$ 19.792.447.729	68,11%	

Fecha de Corte
abril 23 de 2012

OTROS CONVENIOS Y TRANSFERENCIAS EN EJECUCIÓN EN EL DEPARTAMENTO DE NARIÑO

ENTIDADES NACIONALES CON CONVENIOS EN EJECUCIÓN	# ACTIVIDADES	# ACTIVIDADES TERMINADAS	RECURSOS PROGRAMADOS PARA EJECUCIÓN	VALOR EJECUTADO DECLARADO	AVANCE FISICO DECLARADO (%)	OBJETO DEL CONVENIO
UNIDAD NACIONAL PARA LA GESTIÓN DEL RIESGO DE DESASTRES - UNGRD		0	\$ 947.546.616	\$ 947.546.616	100,00%	Atención de emergencias
INSTITUTO COLOMBIANO DE BIENESTAR FAMILIAR - ICBF	1		\$ 366.800.000	\$ 87.295.845	53,90%	Fortalecer la atención a niños, niñas, adolescentes y familias afectados
DEPARTAMENTO ADMINISTRATIVO PARA LA PROSPERIDAD SOCIAL - DAPS 1		0	\$ 262.326.379	\$ 262.326.379	100,00%	Registro Único de Damnificados
Total general	1	0	\$ 1.576.672.995	\$ 1.297.168.840	99,10%	